

Salinas City Elementary School District

Resumen del plan de pruebas del SCESD Programa de pruebas rápidas del CDPH

Plan: Mantener a los niños y al personal en la escuela

En el marco de este plan, el Equipo de Pruebas realizará las pruebas cada que sean necesarias.

Proporcionaremos acceso a las pruebas en las escuelas a las personas con síntomas o a los contactos cercanos de las personas con casos positivos para limitar las ausencias escolares y laborales.

Tipo de prueba: Antígeno y de venta libre (OTC)

Se utilizará una prueba rápida de antígeno para determinar si un individuo es positivo o negativo para Covid-19. La muestra se proporcionará mediante un palillo nasal de cada fosa nasal. Los resultados estarán disponibles 15 minutos después de la administración de la prueba.

El personal y los estudiantes también dispondrán de kits para hacer la prueba en casa.

Población: Personal y estudiantes

El personal y los estudiantes, independientemente de su estado de vacunación, tendrán la oportunidad de hacerse la prueba en la escuela o de recibir un kit de prueba para llevar a casa.


- Las pruebas en las escuelas sólo se realizarán a las personas que hayan dado su consentimiento para someterse a ellas a través de Primary.Health.
- Si una persona no ha dado su consentimiento para someterse a la prueba en la escuela, se le proporcionará un kit de prueba para realizar la prueba en casa.
- Los resultados de la prueba en casa se compartirán con el equipo de COVID del distrito.

Frecuencia: Según sea necesario

Se ofrecerán pruebas al personal y a los estudiantes según sean necesarias.

A los contactos cercanos se les ofrecerá una prueba en la escuela o una prueba de venta libre dentro de los 3 a 5 días posteriores al contacto con el individuo positivo.

Las personas que den positivo en la prueba de Covid-19, independientemente de su estado de vacunación o infección previa, deberán permanecer en casa durante al menos 5 días. La persona podrá volver al trabajo o a la escuela SI:



Salinas City Elementary School District

- No hay síntomas presentes o se están mejorando
- Y**
- Recibe una prueba negativa a partir del día 5 (se necesita una prueba negativa confirmatoria para que el personal pueda volver al trabajo).

Si no puede realizar la prueba, decide no realizarla o da positivo el Día 5 (o después), el aislamiento puede finalizar después del Día 10 Si:

- No ha tenido fiebre durante 24 horas sin utilizar medicamentos antifebriles.

Registro en Primary Health:

Los estudiantes y el personal tendrán la opción de registrarse en el sistema en línea llamado Primary Health Online. El personal y los estudiantes podrán firmar electrónicamente el formulario de consentimiento para someterse a las pruebas en la escuela.

Equipo de administrar pruebas:

El equipo de pruebas estará formado por personal debidamente capacitado para llevar a cabo el proceso de pruebas. "Personal capacitado" puede ser, entre otros: enfermera del distrito, enfermera vocacional de la escuela, técnico de salud de la escuela, o cualquier otro personal administrativo.

El equipo consistirá de 5 funciones (*una persona puede asumir más de una función*):


- Registro - Realiza el registro y se asociará la tarjeta BinaxNOW con el personal o el estudiante.
- Supervisor/asistente de la prueba- Supervisa y/o asiste en administrar la muestra para la prueba.
- Evaluador - Realiza la prueba BinaxNOW.
- Lector - Registra el tiempo de la prueba. Lee los resultados.
- Anotar datos - Registra los datos en la plataforma de software Primary.Health.

Proceso de pruebas:

Paso 1: Registro y consentimiento antes del día de la prueba

- El personal y los estudiantes/padres se registran electrónicamente a través de Primary.Health con antelación.





Salinas City Elementary School District

Paso 2: Registro (el día de la prueba)

- Identifique al personal y a los estudiantes en Primary.Health y confirme su identidad e información.
- Utilice el código QR de una tarjeta BinaxNOW recién abierta para asociar la prueba a la persona.
- Tras el registro, utilice una prueba y márkela con las iniciales del participante.

Paso 3: Muestra con el palillo de algodón (el día de la prueba)

- Frotar las narinas para recoger la muestra.
- Una vez finalizando la prueba con el palillo nasal, realice y lea las pruebas.

Paso 4: Realización de las pruebas

- El personal de la prueba aplica el reactivo a la tarjeta BinaxNOW, luego e inserta el palillo nasal en la tarjeta, gira el palillo de algodón 3 veces y sella la tarjeta.
- A continuación, el personal de la prueba registra la hora en cual se administró la prueba en la tarjeta y pone en marcha el cronómetro.

Paso 5: Leer las pruebas y comunicar los resultados


- Las tarjetas BinaxNOW deben leerse después de 15 minutos y antes de 30 minutos. Una vez leídas, cada resultado debe registrarse en la plataforma de datos del software Primary.Health.
- Lo ideal es que dos personas lean los resultados de forma independiente y tomen una fotografía de ellos.
- Los resultados negativos se comunican electrónicamente al personal y a los padres de los alumnos examinados. Los resultados también se compartirán con un número limitado de personal administrativo previamente designado.
- Los resultados positivos pueden ser comunicados electrónicamente, pero en el caso de un resultado positivo o ambiguo, se hará una llamada telefónica confidencial o una discusión en persona del resultado en un área privada.
- Todos los resultados deben registrarse en Primary.Health e incluir una fotografía de la prueba para mejor calidad del control de los datos.

Notificación de resultados:

Resultados Positivos - los resultados positivos serán comunicados al personal o a los padres/tutores del estudiante inmediatamente a través de una llamada telefónica.

Los resultados también se pueden ver a través de Primary.Health





Salinas City Elementary School District

Resultados Negativos - Se pueden ver en línea a través de Primary.Health. Tenga en cuenta que los resultados negativos **no se comunicarán** por teléfono.

Deshacerse de las tarjetas BinaxNOW


Una vez finalizado y registrado el resultado, la eliminación de las tarjetas BinaxNOW se determina en función de un resultado negativo o positivo. Según las Directrices provisionales para la gestión de residuos médicos de la nueva enfermedad por coronavirus 2019 (COVID-19) del CDPH, los residuos de los pacientes positivos para COVID-19 deben gestionarse como residuos médicos regulados (RMW) estándar. Las directrices para el manejo de los materiales de COVID-19, incluidos los palillos nasales usados y los componentes de las pruebas, son las siguientes:

- Si la prueba es negativa, los componentes de la prueba pueden colocarse en una bolsa de basura normal.
- Si la prueba es positiva, estos elementos deben colocarse en un contenedor rojo de riesgo biológico que esté certificado para cumplir con la prueba de caída de dardos ASTM D1709 y guardarse en un contenedor de riesgo biológico debidamente marcado con una tapa.
 - Todas las bolsas/contenedores de riesgo biológico también deben estar etiquetados con el nombre, la dirección y el número de teléfono del generador. Si la integridad de la bolsa principal se ve comprometida de algún modo (fugas, roturas, etc.), debe utilizarse una bolsa secundaria que cumpla las normas.
 - Cuando la bolsa de riesgo biológico esté lista para ser transportada fuera del sitio, debe ser atada y colocada en un contenedor aprobado por el USDOT forrado con una bolsa de riesgo biológico certificada por ASTM D1709 y ASTM D1922.

Informes de las pruebas

Requisitos legales

El Código de Regulaciones de California, Título 17, Sección 2505 requiere que los laboratorios informen los resultados de las pruebas de laboratorio para enfermedades de notificación obligatoria, incluido el SARS-CoV-2. Las escuelas que utilizan el Certificado de exención de la CLIA para escuelas K-12 del CDPH del Estado y el registro de laboratorios clínicos de California actúan como laboratorios y por lo tanto, deben acordar informar los resultados de las pruebas al departamento de salud pública local (a través de CALREDIE en la mayoría de los condados).



Salinas City Elementary School District

CalREDIE

Para informar a CalREDIE necesitará un número CLIA. Primary.Health le otorgará a su escuela el uso del número CLIA del Programa de Pruebas de Antígenos Escolares del CDPH una vez que haya completado todos los requisitos de capacitación dentro de la plataforma Primary.Health. Primary.Health facilitará la notificación de todos los resultados registrados al departamento de salud pública. Primary.Health facilitará la notificación de todos los resultados registrados al departamento de salud pública.

